


# Installatiehandleiding

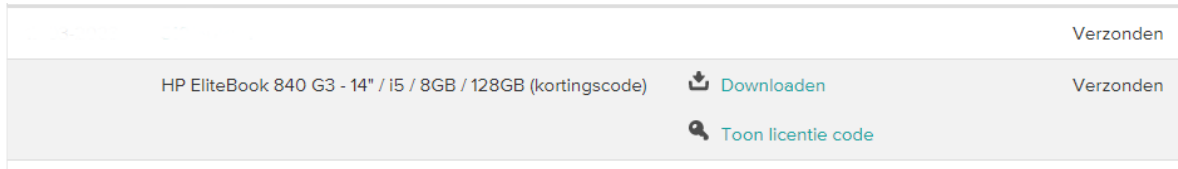


S


**Inwisselen kortingscode**

**StudiePC**

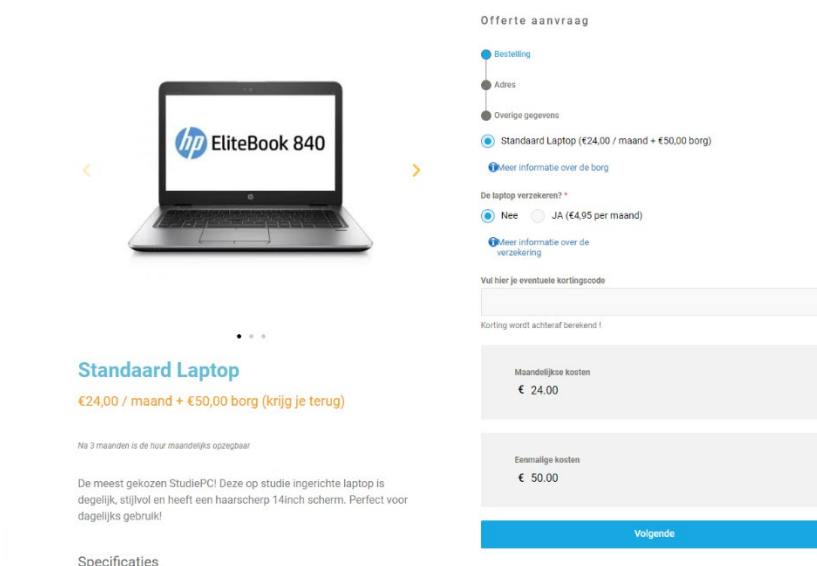
**Stap 1:** Bestel de kortingscode op de website. Je vindt je bestelling in je account bij “Bestellingen”, hier vind je ook je kortingscode. Klik op “Downloaden”.



**Stap 2:** Je wordt nu doorgeleid naar de [website van StudiePC](#). Kies nu de laptop of iPad waarvan je de kortingscode hebt besteld.



**Stap 3:** Vul nu de gevraagde gegevens in. Je kortingscode kun je invullen onder “Vul hier je eventuele kortingscode”. Je kortingscode vind je bij je bestelling onder “Toon licentiecode”. Klik op “Volgende”.



**Stap 4:** Vul je adresgegevens in en klik op “Volgende”.

Offerte aanvraag

Bestelling  
Adres  
Overige gegevens

Voornaam en achternaam \*

Straat en huisnummer \*

Plaats \*

Postcode \*

E-mailadres \*

Telefoonnummer \*

Bezorgadres (indien anders dan factuuradres)

Ander bezorgadres

Vorige

Volgende

**Stap 5:** Vul nu de rest van de velden in en klik op “Plaats bestelling”.

Geboortedatum eindgebruiker \*

Kies Datum

Ben je 18 jaar of ouder? \*

Nee, ik ben jonger dan 18 jaar  Ja, ik ben ouder dan 18 jaar

Naam school \* naam opleiding \*

ik ben geen robot

Bankrekening voor maandelijkse incasso \*

Tenaamstelling rekeningnummer \*

Aanvullende notities

Handtekening

Bij kantoor StudiePC ophalen

Ja, ik kom de bestelling op het kantoor van StudiePC ophalen.

Vorige

Plaats bestelling

**Stap 6:** Je ontvangt een bevestiging van StudiePC op het door jou opgegeven e-mailadres. StudiePC streeft ernaar de laptop binnen 3 werkdagen te leveren.

S

