
Installatiehandleiding



Digitale ISIC
studentenkaart
(app)
Android en iOS



Stap 1: Klik op de link en houd je kortingscode bij de hand



Jouw gegevens

[Kortingscode toevoegen](#) Bijvoorbeeld een kortingscode van je onderwijsinstelling

Onderwijsinstelling (niet in de lijst: type de naam + enter)

Komt jouw onderwijsinstelling niet voor in de lijst? Vul de naam hierboven in en druk op enter

Naam en contactgegevens

Voornaam

Achternaam

Geboortedatum

Bijv. 25/03/1980

Mobiel

E-mailadres

E-mailadres

Herhaal e-mail

Digitale ISIC kaart **12 EUR**
1 jaar geldig

Nu betalen 12 EUR

Accepteer onze [algemene voorwaarden](#) (Controleer nogmaals je gegevens, veranderingen achteraf kunnen kosten met zich meebrengen)

Doorgaan naar betaling

[← Terug](#)

Stap 2: Klik op Kortingscode toevoegen

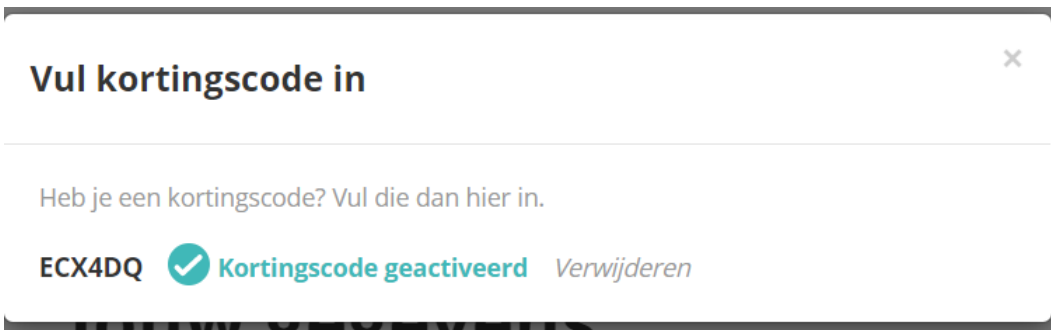


Vul kortingscode in ✕

Heb je een kortingscode? Vul die dan hier in.


Kortingscode (Optioneel)

Code toepassen



Vul kortingscode in ✕

Heb je een kortingscode? Vul die dan hier in.

ECX4DQ  **Kortingscode geactiveerd** [Verwijderen](#)

Nadat je de kortingscode hebt ingevuld wijzigt het bedrag naar 0 EUR

Digitale ISIC kaart	12 EUR 1 jaar geldig
Korting met code	12 EUR
Nu betalen	0 EUR

Accepteer onze **algemene voorwaarden** (Controleer nogmaals je gegevens, veranderingen achteraf kunnen kosten met zich meebrengen)

**Doorgaan naar
betaling**

[← Terug](#)

Stap 3: Vul de rest van de gegevens in

Stap 4: Lees en accepteer de algemene voorwaarden en klik op Doorgaan naar betaling

Verifieer je gegevens

Upload een pasfoto (voor ISIC verifieer ook je onderwijsinstelling)

Digitale ISIC kaart	12 EUR 1 jaar geldig
Korting met code	12 EUR
Totaalbedrag	0 EUR

Jouw gegevens [Corrigeer uw informatie](#)

Stap 5: Upload nu een pasfoto



Stap 2/2 - Verificatie van je kaart

Foto voor op je kaart

Vereisten voor de foto

- ✓ Een effen achtergrond (niet te donker)
- ✓ Minimale afbeeldingsgrootte: 800x800 px
- ✓ Bestandsgrootte: Minimaal 500kb en maximaal 2MB.
- ✓



Upload een foto van jezelf

Bestandsformaat: JPG, JPEG

Activeer je kaart

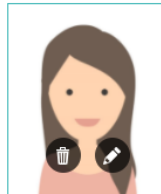
Als je je opleiding nu nog niet bevestigd, dan ontvang je binnen 30 minuten een e-mail met een link om je kaart te activeren.

Stap 6: Na het uploaden klik je op Activeer je kaart



Stap 2/2 - Verificatie van je kaart

Foto voor op je kaart



Kies een andere foto

Bestandsformaat: JPG, JPEG

Activeer je kaart

Als je je opleiding nu nog niet bevestigd, dan ontvang je binnen 30 minuten een e-mail met een link zodat je dit op een later moment kunt doen.



Gefeliciteerd met je lidmaatschap!

Download de ISIC app en ga meteen aan de slag:



Wat gebeurt er nu?

- 1:** Jouw studentenstatus wordt gecheckt en binnen 24 uur (op werkdagen) door het support team gevalideerd.
- 2:** Na goedkeuring ontvang je een link in je mail, hiermee activeer je jouw digitale ISIC.
- 3:** Activeer je ISIC kaart in de ISIC App en ontdek de vele kortingen die ISIC wereldwijd te bieden heeft!

Gefeliciteerd met je lidmaatschap!

De digitale ISIC kaart is 1 jaar geldig.

